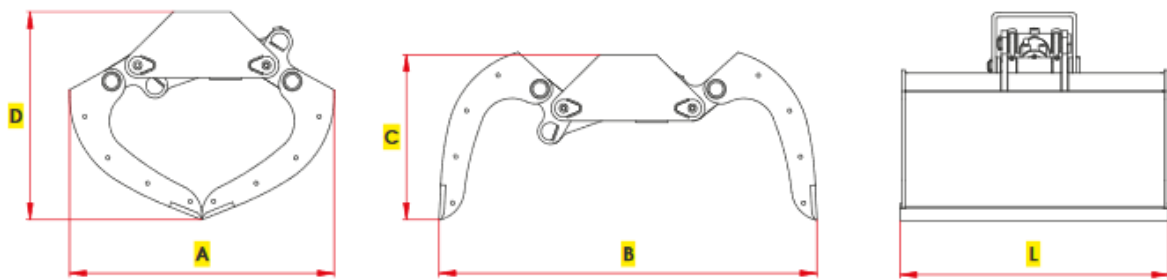




Schalengreifer mit abnehmbaren Seiten



o	Capacità	Portata	Peso	Pressione	Portata olio			A	B	C	D	L
	Capacity	Load	Weight	Pressure	Oil flow							
	Lt	kg	kg	Max bar	Lt/min							
MR 35	35	100	32	200	10	0,1-0,3	0,8-1,0	456	624	304	357	305
MR 50	50	150	52	200	15	0,2-0,4	0,8-1,2	626	894	390	492	330
MR 91	90	200	85	200	15	0,2-0,5	1,0-1,5	770	1100	480	605	350
MR 125	125	250	134	200	20	0,3-0,7	1,2-1,7	840	1200	523	660	450
MR 155	155	350	143	200	20	0,4-0,8	1,2-2,0	840	1200	523	660	550
MR 175	175	350	152	200	20	0,5-0,9	1,5-2,2	840	1200	523	660	650
MR 205	205	450	161	200	20	0,6-1,0	1,8-2,5	840	1200	523	660	750
MR 225	225	450	170	200	20	0,7-1,2	1,8-3,0	840	1200	523	660	850
MR 320	320	700	208	200	20	0,9-1,3	2,5-3,5	1040	1430	565	780	800
MR 360	360	700	220	200	20	0,9-1,5	2,5-4,0	1040	1430	565	780	900
MR 400	400	700	232	200	20	1,0-1,6	3,0-5,0	1040	1430	565	780	1000
MR 500	520	1000	315	200	30	1,0-2,0	4,0-7,0	1200	1640	660	905	1000
MR 600	620	1000	343	200	30	1,0-2,0	4,0-7,0	1200	1640	660	905	1200