

## B 55 F



**25 - 60 HP**

cm. 125 - 145 - 165 - 185

## B 60 PL



**30 - 70 HP**

cm. 130 - 155 - 185 - 205

## B 60 WPL

**GB "WATERPROOF" VERSION**

- I** Versione "Anfibia"
- F** Version étanche à l'eau
- D** Tip: Wasserdicht Schutz
- E** Version estanco al agua

# TECHNICAL SECTION

# ROTARY TILLERS

## SIDE TRASMISSION

I TRASMISSIONE LATERALE F TRANSMISSION LATÉRALE D SEITLICHE ANTRIEB E TRANSMISIÓN LATERAL

### CHAIN WITH AUTOMATIC TENSIONER

- I Catena con tendicatena automatico
- F Chaîne avec tendeur automatique
- D Ketten mit automatischer stellenschraube
- E Cadena con tensor automático




#### STANDARD:

B 25 S  
B 35 S  
B 45 S  
B 25 F  
B 40 F  
B 55 F  
B 60 PL  
B 55 S

### GEARS

- I Ingranaggi
- D Pignons
- F Zahnradantrieb
- E Piñones



#### STANDARD:

B 60 S  
B 60 SA  
B 83  
B 103  
B 123  
B 170 V  
B 250 V  
DOBLE  
MAXI DOBLE

#### OPTION:

B 55 S  
B 55 F  
B 60 PL

## GEARBOX

I SCATOLA INGRANAGGI F BOÎTIER D GETRIEBE E CAJA ENGRANAJES

### SINGLE SPEED GEARBOX

- I Scatola cambio 1 velocità
- F Boîtier monovitesse
- D Einganggetriebe
- E Caja engr. 1 velocidad



#### STANDARD:

B 25 S  
B 35 S  
B 45 S  
B 55 S  
B 60 S  
B 60 SA

B 25 F  
B 40 F  
B 55 F

DOBLE  
MAXI DOBLE

### MULTI SPEED GEARBOX

- I Scatola cambio multi velocità
- F Boîtier de vitesses
- D Wechselrad getriebe
- E Caja de velocidades



#### STANDARD:

B 103  
B 123  
B 170 V  
B 250 V

#### OPTION:

B 60 S  
B 60 PL  
B 83

## ROTORS

I ROTORI F ROTORS D ROTOREN E ROTORES

### SOLID STEEL ROTOR SHAFT

- I Rotore tondo pieno
- F Rotor tube plein
- D Rotor Vollrohr
- E Rotor barra redonda



B 25 S Ø 42 mm  
B 35 S Ø 42 mm  
B 25 F Ø 42 mm  
B 45 S Ø 48 mm  
B 40 F Ø 48 mm

### STILL TUBE ROTOR SHAFT

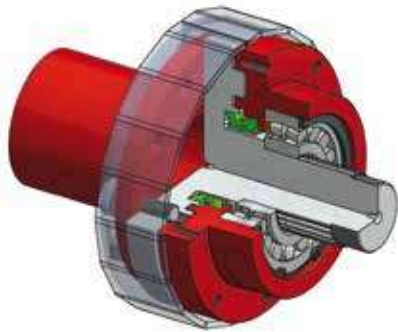
- I Rotore tubo in acciaio
- F Rotor tube en acier
- D Rotor Stahlrohr
- E Rotor tubo en acero



B 45 S Ø 63,5 mm  
B 60 S Ø 82,5 mm  
B 60 SA Ø 82,5 mm  
B 55 F Ø 63,5 mm  
B 60 PL Ø 63,5 mm  
B 83 Ø 88,9 mm  
B 103 Ø 108 mm  
B 123 Ø 108 mm  
B 170 V Ø 108 mm  
B 250 V Ø 127 mm  
DOBLE Ø 108 mm  
MAXI DOBLE Ø 108 mm

DUO CONE SYSTEM

GB ONLY ON I SOLAMENTE PER F SOULEMENT POUR D NUR FÜR E SOLAMENTE POR  
DOBLE - MAXI DOBLE



ROTOR SUPPORTS WITH MECHANICAL SEALS "DUO-CONE" SYSTEM (WATERPROOF / AMPHIBIOUS TYPE)

- I Supporti rotore con tenute meccaniche DUO CONE
- F Supports rotors avec système DUO CONE
- D Rotor Halterungen mit "DUO CONE" Simmeringen
- E Suportes rotor con retenes mecanico DUO CONE

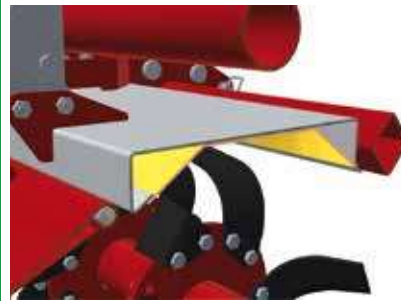
FRAME

I TELAIO F CHÂSSIS D RAHMEN E BASTIDOR



STANDARD:

B 25 S B 35 S  
B 45 S B 55 S  
B 60 S B 60 SA  
B 25 F B 40 F  
B 65 F B 60 PL  
B 83



STANDARD:

B 103  
B 123  
B 170 V  
B 250 V  
DOBLE  
MAXI DOBLE

SKIDS

I SLITTE F PATINS  
D KUFEN E PATINES



STANDARD:

B 25 S B 123 B 40 F  
B 45 S B 250 V B 60 PL  
B 25 F B 35 S B 103  
B 55 F B 55 S B 170 V  
B 83



STANDARD:

B 60 S B 60 SA



STANDARD:

DOBLE MAXI DOBLE

ROLLERS

I RULLI F ROULEAUX  
D WALZEN E RODILLOS



OPTION:

B 60 PL Ø 477  
B 83 Ø 477  
B 103 Ø 477  
B 123 Ø 477  
B 170 V Ø 525  
B 250 V Ø 525



OPTION:

B 60 PL Ø 405  
B 83 Ø 405  
B 103 Ø 405  
B 123 Ø 405  
B 170 V Ø 450  
B 250 V Ø 450  
DOBLE Ø 450  
MAXI DOBLE Ø 450



OPTION:

B 103 Ø 406  
B 123 Ø 464  
B 170 V Ø 464  
B 250 V Ø 500  
DOBLE Ø 500  
MAXI DOBLE Ø 500

FRONT WHEELS

I RUOTE ANTERIORI  
F ROUES AVANTS  
D VORDERE STUTZRAEDER  
E RUEDAS DELANTERAS



OPTION:

B 25 S Ø 250 mm  
B 35 S Ø 250 mm  
B 45 S Ø 250 mm  
B 55 S Ø 250 mm  
B 60 PL Ø 280 mm  
B 83 Ø 280 mm  
B 103 Ø 280 mm  
B 123 Ø 280 mm  
B 170 V Ø 320 mm  
B 250 V Ø 320 mm

REAR WHEELS

I RUOTE POSTERIORI  
F ROUES ARRIÈRES  
D HINTERE STUTZRAEDER  
E RUEDAS TRASERAS



OPTION:


B 123 Ø 280 mm  
B 170 V Ø 320 mm  
B 250 V Ø 320 mm



# TECHNICAL SECTION

## MECHANICAL OR HYDRAULIC SIDE SHIFT


**I** SPOSTAMENTO LATERALE MECCANICO O IDRAULICO **F** DÉPORT LATÉRAL MÉCANIQUE OU HYDRAULIQUE  
**D** MECHANISCHE ODER HYDRAULISCHE SEITENVERSCHIEBUNG **E** DESPLAZAMIENTO LATERAL MECANICO O HIDRAULICO



**STANDARD:**  
 B 25 S  
 B 35 S  
 B 45 S



**OPTION :**  
 B 35 S (125 - 145)  
 B 45 S  
 B 55 S



**STANDARD:**  
 B 50 S  
 B 60 SA\*


\* HYDRAULIC AND AUTOMATIC

## FRONT HITCHES


**I** ATTACCHI FRONTALI **F** ATTELAGES AVANTS **D** ANBAUBOCKE **E** ENGANCHES DELANTEROS



**STANDARD:**  
 B 25 S B 55 S  
 B 35 S B 60 SA  
 B 45 S



**STANDARD:**  
 B 25 F B 60 PL  
 B 40 F B 83  
 B 55 F



**STANDARD:**  
 B 103 B 250V  
 B 123 DOBLE  
 B 170V MAXI DOBLE

## REAR HOOD

**I** COFANO POSTERIORE **F** CAPOT ARRIÈRE **D** HAUBE **E** TAPA TRASERO

### WITH CHAIN


- I** Con catena
- F** Avec chaîne
- D** Mit Kette
- E** Con cadena



**STANDARD:**  
 B 25 S B 55 S B 55 F  
 B 35 S B 25 F B 103  
 B 45 S B 40 F B 123

### WITH SPRINGS

- I** Con molla
- F** Avec ressorts
- D** Mit Feder
- E** Con muella



**STANDARD:**  
 B 60 PL B 83 DOBLE  
 B 60 S B 170V MAXI DOBLE  
 B 60 SA B 250V

ROTORS

1 ROTORI 2 ROTORS 3 ROTOREN 4 ROTORES



Available on: 1 Disponibile per 2 Disponible pour 3 Verfügbar für 4 Disponible por:

- 1 GB All the range with "C" or "L" blades 1 Tutta la gamma con zappette a virgola o squadra 2 Toute la gamme avec lames coudées ou à equerre 3 Der ganze Bereich mit Bogenmesser oder Winkelmesser 4 Toda la gamma con cuchillas a "C" o "L"
- 2 Mod. BK per: For - Pour - Für - Por B 170V - DOBLE
- 3 Mod. SPIKE per: For - Pour - Für - Por B 123 - B 170V - DOBLE
- 4 Mod. FLASH per: For - Pour - Für - Por B 83 - B 103 - B 123 - B 170V


SPECIAL ROTORS FOR ROTARY TILLERS

1 ROTORI SPECIALI PER ZAPPATRICI 2 ROTORS SPÉCIAUX POUR FRAISES ROTATIVES  
3 SPEZIELLE ROTOREN FÜR BODENFRÄSEN 4 ROTORES ESPECIALES POR ROTOCULTIVADORES

		AVAILABLE ON	BLADES Nr.
		1 Disponibile per 3 Disponible para	1 Nr. Zappette 2 Nr. Lames
		2 Verfügbar für 4 Disponible por	3 N. Messer 4 N. Cuchillas
<b>BK</b>		B 170V / 250 B 170V / 280 B 170V / 300 DOBLE 360 DOBLE 400 MAXI DOBLE 460 MAXI DOBLE 500 MAXI DOBLE 560 MAXI DOBLE 630	N. 64 N. 72 N. 80 N. 96 N. 104 N. 120 N. 128 N. 144 N. 160
<b>FLASH</b>		B 103 / 155 B 103 / 180 B 103 / 205 B 103 / 230 B 103 / 250 B 123 / 205 B 123 / 230 B 123 / 250 B 123 / 280 B 123 / 300 B 170V / 250 B 170V / 300	N. 52 N. 64 N. 68 N. 80 N. 84 N. 68 N. 80 N. 84 N. 92 N. 100 N. 84 N. 100
<b>SPIKE</b>		B 103 / 205 B 103 / 230 B 103 / 250 B 123 / 205 B 123 / 230 B 123 / 250 B 123 / 280 B 123 / 300 B 170V / 250 B 170V / 280 B 170V / 300 B 250V / 250 B 250V / 300 DOBLE 360 DOBLE 400 MAXI DOBLE 460 MAXI DOBLE 500 MAXI DOBLE 560 MAXI DOBLE 630	N. 36 N. 40 N. 44 N. 36 N. 40 N. 44 N. 49 N. 54 N. 47 N. 51 N. 56 N. 46 N. 56 N. 62 N. 70 N. 82 N. 90 N. 102 N. 116

FLANGE REINFORCEMENT

1 FLANGIA RINFORZATA 2 FLASQUE RENFORCÉE  
3 FLANSCHVERSTÄRKUNG 4 BRIDA CON RENFUERZO



STANDARD:
DOBLE MAXI DOBLE

OPTION :
B 60 S B 60 SA B 60 PL B 83 B 103 B 123 B 170V B 250V



# TECHNICAL SECTION

## PTO SHAFT

I CARDANO F CARDAN D GELENKWELLE E CARDÁN

### WITHOUT SAFETY DEVICE

- I Senza organo di sicurezza
- F Sans sécurité
- D Ohne Sicherheit
- E Sin seguridad



#### STANDARD:

B 25 S B 25 F  
B 35 S B 40 F  
B 45 S B 55 F

### WITH SHEARPIN

- I Con limitatore a bulloni
- F Avec limiteur á boulons
- D Mit Scherstift
- E Con limitador de fusible



#### STANDARD:

B 55 S B 60 PL  
B 60 S B 83  
B 60 SA B 103

#### OPTION:

B 25 S B 25 F  
B 35 S B 40 F  
B 45 S B 55 F

### WITH SLIP CLUTCH

- I Con frizione a dischi
- F Avec sécurité á disques
- D Mit Rutschkupplung
- E Con embrague de seguridad



#### STANDARD:

B 123  
B 170 V  
B 250 V

#### OPTION:

B 35 S B 40 F  
B 45 S B 55 F  
B 55 S B 10  
B 60 S B 60 PL  
B 60 SA B 83  
B 103

### WITH CAM CLUTCH

- I Con frizione automatica
- F Avec sécurité á cames
- D Mit Nockenschaltkupplung
- E Con seguridad automática



#### STANDARD:

DOBLE  
MAXI DOBLE

#### OPTION:

B 60 SA  
B 60 PL  
B 83  
B 103  
B 123  
B 170 V  
B 250 V

## DOBLE - MAXI DOBLE

### HYDRAULIC SAFETY HOOK

- I Ganci di sicurezza idraulici
- F Crochets hydr. de sécurité
- D Hydr. Sicherheitshaken
- E Ganchos de seguridad hidr.



### CENTRAL DEFLECTOR / ERADICATOR

- I Deflettore centrale
- F Déflecteur central
- D Zentral Skield
- E Deflector central



HARDOX 450®

### SIDE GUARD PROTECTION

- I Protezione carter
- F Protection carter
- D Seitliche Antrieb
- E Protección tapa lateral



### CONVEYOR DISC

- I Dischi convogliatori
- F Disques convoyeurs
- D Zuführschiben
- E Discos convoyadores



#### OPTION:

B 103  
B 123  
B 170 V  
B 250 V  
DOBLE  
MAXI DOBLE

### RIGID TRACK ERADICTOR

- I Ancora rompitraccia
- F Effaceur de trace
- D Spurlocker
- E Borra-uella



#### OPTION:

B 103  
B 123  
B 170 V  
B 250 V  
DOBLE  
MAXI DOBLE

### HYDRAULIC SEEDER LINKAGE

- I Attacco seminatrice idraulico
- F Attelage semoir hydraulique
- D Hydr. Drillmaschinen-Anbautelle
- E Enganche hidráulico sembradora



MAX Kg 2000

#### OPTION:

B 123  
B 170 V  
B 250 V

### ADJUSTMENT ROLLER (HYDRAULIC JAGKS)

- I Regolazione rullo (martinetti idraulici)
- F Réglage rouleau (vérins hydrauliques)
- D Wälze Verstellung (hydraulische Zylinder)
- E Ajuste rodillo (cilindro hidráulico)



#### OPTION:

B 103  
B 123  
B 170 V  
B 250 V  
DOBLE  
MAXI DOBLE

### REAR PTO

- I Pdf posteriore D Hintere Zpw
- F Pdf arrière E Tdf trasera



#### OPTION:

B 123 (250-300)

#### STANDARD:

B 170 V  
B 250 V

### OIL COOLER

- I Radiatore olio
- F Radiateur huile
- D Öl Kühler
- E Radiador aceite

















#### OPTION:

MAXI DOBLE

TECHNICAL DATA

❶ DATI TECNICI    ❷ DONNÉES TECHNIQUES    ❸ TECHNISCHE DATEN    ❹ DATOS TÉCNICOS

MOD.															
B25 S 85	10 - 25	540	1" 3/8 Z6	226	n. 4 - 16	cm. 5 - 15	A cm. 85 - B cm. 97					Kg 120			
B25 S 105	15 - 25	540	1" 3/8 Z6	226	n. 4 - 20	cm. 5 - 15	A cm. 105 - B cm. 117					Kg 145			
B25 S 125	20 - 25	540	1" 3/8 Z6	226	n. 4 - 24	cm. 5 - 15	A cm. 125 - B cm. 137					Kg 165			
B35 S 105	15 - 35	540	1" 3/8 Z6	231	n. 4 - 20	cm. 5 - 15	A cm. 105 - B cm. 118					Kg 150			
B35 S 125	20 - 35	540	1" 3/8 Z6	231	n. 4 - 24	cm. 5 - 15	A cm. 125 - B cm. 139					Kg 175			
B35 S 165	25 - 35	540	1" 3/8 Z6	231	n. 4 - 28	cm. 5 - 15	A cm. 145 - B cm. 159					Kg 195			
B45 S 125	20 - 50	540	1" 3/8 Z6	226	n. 4 - 24	cm. 5 - 15	A cm. 125 - B cm. 139					Kg 215			
B45 S 145	30 - 50	540	1" 3/8 Z6	226	n. 4 - 28	cm. 5 - 15	A cm. 145 - B cm. 162					Kg 235			
B45 S 165	30 - 50	540	1" 3/8 Z6	226	n. 4 - 32	cm. 5 - 15	A cm. 165 - B cm. 182					Kg 255			
B55 S 145	25 - 60	540	1" 3/8 Z6	207	n. 4 - 28	cm. 5 - 15	A cm. 145 - B cm. 163					Kg 275			
B55 S 165	30 - 60	540	1" 3/8 Z6	207	n. 4 - 32	cm. 5 - 15	A cm. 165 - B cm. 183					Kg 295			
B55 S 185	35 - 60	540	1" 3/8 Z6	207	n. 4 - 36	cm. 5 - 15	A cm. 185 - B cm. 203					Kg 315			
B60 S 130	25 - 70	540	1" 3/8 Z6	236	n. 4 - 30	cm. 5 - 15	A cm. 130 - B cm. 146					Kg 410*			
B60 S 155	35 - 70	540	1" 3/8 Z6	236	n. 4 - 36	cm. 5 - 15	A cm. 155 - B cm. 171					Kg 430			
B60 S 185	45 - 70	540	1" 3/8 Z6	236	n. 4 - 42	cm. 5 - 15	A cm. 185 - B cm. 201					Kg 470			
B60 S 205	55 - 70	540	1" 3/8 Z6	236	n. 4 - 48	cm. 5 - 15	A cm. 205 - B cm. 221					Kg 500			
B60 SA 130	25 - 70	540	1" 3/8 Z6	236	n. 4 - 30	cm. 5 - 15	A cm. 130 - B cm. 146					Kg 420*			
B60 SA 155	35 - 70	540	1" 3/8 Z6	236	n. 4 - 36	cm. 5 - 15	A cm. 155 - B cm. 171					Kg 460			
B60 SA 185	45 - 70	540	1" 3/8 Z6	236	n. 4 - 42	cm. 5 - 15	A cm. 185 - B cm. 201					Kg 500			
B60 SA 205	55 - 70	540	1" 3/8 Z6	236	n. 4 - 48	cm. 5 - 15	A cm. 205 - B cm. 221					Kg 540			
B25 F 85	10 - 30	540	1" 3/8 Z6	226	n. 4 - 16	cm. 5 - 15	A cm. 85 - B cm. 99					Kg 145			
B25 F 105	15 - 30	540	1" 3/8 Z6	226	n. 4 - 20	cm. 5 - 15	A cm. 105 - B cm. 119					Kg 160			
B25 F 125	20 - 30	540	1" 3/8 Z6	226	n. 4 - 24	cm. 5 - 15	A cm. 125 - B cm. 139					Kg 175			
B40 F 85	15 - 40	540	1" 3/8 Z6	239	n. 4 - 16	cm. 5 - 15	A cm. 85 - B cm. 99					Kg 155			
B40 F 105	15 - 40	540	1" 3/8 Z6	239	n. 4 - 20	cm. 5 - 15	A cm. 105 - B cm. 119					Kg 175			
B40 F 125	20 - 40	540	1" 3/8 Z6	239	n. 4 - 24	cm. 5 - 15	A cm. 125 - B cm. 139					Kg 200			
B40 F 145	25 - 40	540	1" 3/8 Z6	239	n. 4 - 28	cm. 5 - 15	A cm. 148 - B cm. 162					Kg 220			
B40 F 155	30 - 40	540	1" 3/8 Z6	239	n. 4 - 32	cm. 5 - 15	A cm. 155 - B cm. 169					Kg 230			
B40 F 165	30 - 40	540	1" 3/8 Z6	239	n. 4 - 32	cm. 5 - 15	A cm. 168 - B cm. 182					Kg 245			
B55 F 125	25 - 60	540	1" 3/8 Z6	230	n. 4 - 24	cm. 5 - 15	A cm. 125 - B cm. 142					Kg 245			
B55 F 145	30 - 60	540	1" 3/8 Z6	230	n. 4 - 28	cm. 5 - 15	A cm. 145 - B cm. 162					Kg 265			
B55 F 165	35 - 60	540	1" 3/8 Z6	230	n. 4 - 32	cm. 5 - 15	A cm. 165 - B cm. 182					Kg 290			
B55 F 185	35 - 60	540	1" 3/8 Z6	230	n. 4 - 36	cm. 5 - 15	A cm. 185 - B cm. 202					Kg 325			
B60 PL 130	30 - 70	540	1" 3/8 Z6	235	n. 6 - 30	cm. 5 - 15	A cm. 130 - B cm. 148					Kg 330			
B60 PL 155	35 - 70	540	1" 3/8 Z6	235	n. 6 - 36	cm. 5 - 15	A cm. 155 - B cm. 173					Kg 370	Kg 440	Kg 450	
B60 PL 185	45 - 70	540	1" 3/8 Z6	235	n. 6 - 42	cm. 5 - 15	A cm. 185 - B cm. 203					Kg 410	Kg 510	Kg 520	
B60 PL 205	55 - 70	540	1" 3/8 Z6	235	n. 6 - 48	cm. 10 - 20	A cm. 205 - B cm. 223					Kg 435	Kg 550	Kg 560	
B83 155	50 - 90	540	1" 3/8 Z6	200	n. 6 - 42	cm. 10 - 20	A cm. 159 - B cm. 174					Kg 470	Kg 550	Kg 570	
B83 180	50 - 90	540	1" 3/8 Z6	200	n. 6 - 48	cm. 10 - 20	A cm. 189 - B cm. 204					Kg 520	Kg 610	Kg 615	
B83 205	60 - 90	540	1" 3/8 Z6	200	n. 6 - 54	cm. 10 - 20	A cm. 209 - B cm. 224					Kg 550	Kg 650	Kg 660	
B83 230	70 - 90	540	1" 3/8 Z6	200	n. 6 - 60	cm. 10 - 20	A cm. 231 - B cm. 245					Kg 590	Kg 700	Kg 710	
B103 155	50 - 100	540	1" 3/8 Z6	169-238-301	n. 6 - 36	cm. 10 - 20	A cm. 157 - B cm. 176					Kg 590	Kg 705	Kg 720	Kg 760
B103 185	50 - 100	540	1" 3/8 Z6	169-238-301	n. 6 - 42	cm. 10 - 20	A cm. 188 - B cm. 207					Kg 630	Kg 750	Kg 760	Kg 820
B103 205	60 - 100	540	1" 3/8 Z6	169-238-301	n. 6 - 48	cm. 10 - 20	A cm. 208 - B cm. 227					Kg 660	Kg 800	Kg 810	Kg 910
B103 230	70 - 100	540	1" 3/8 Z6	169-238-301	n. 6 - 54	cm. 10 - 20	A cm. 234 - B cm. 253					Kg 690	Kg 840	Kg 850	Kg 960
B103 250	75 - 100	540	1" 3/8 Z6	169-238-301	n. 6 - 60	cm. 10 - 20	A cm. 254 - B cm. 273					Kg 720	Kg 920	Kg 930	Kg 1020
B123 205	60 - 120	540	1" 3/8 Z6	214-204-302	n. 6 - 48	cm. 10 - 20	A cm. 208 - B cm. 227					Kg 700	Kg 870	Kg 860	Kg 930
B123 230	60 - 120	540	1" 3/8 Z6	214-204-302	n. 6 - 54	cm. 10 - 20	A cm. 234 - B cm. 253					Kg 750	Kg 930	Kg 910	Kg 1000
B123 250	70 - 120	540	1" 3/8 Z6	214-204-302	n. 6 - 60	cm. 10 - 20	A cm. 254 - B cm. 273					Kg 820	Kg 980	Kg 970	Kg 1060
B123 280	80 - 120	540	1" 3/8 Z6	214-204-302	n. 6 - 66	cm. 10 - 20	A cm. 279 - B cm. 298					Kg 860	Kg 1050	Kg 1040	Kg 1140
B123 300	90 - 120	540	1" 3/8 Z6	214-204-302	n. 6 - 72	cm. 10 - 20	A cm. 304 - B cm. 323					Kg 890	Kg 1090	Kg 1080	Kg 1200
B170 V 250	70 - 170	1000	1" 3/8 Z6	223-278-310	n. 6 - 60	cm. 10 - 20	A cm. 254 - B cm. 274					Kg 990	Kg 1080	Kg 1100	Kg 1280
B170 V 280	90 - 170	1000	1" 3/8 Z6	223-278-310	n. 6 - 66	cm. 10 - 20	A cm. 280 - B cm. 300					Kg 1080	Kg 1180	Kg 1200	Kg 1360
B170 V 300	100 - 170	1000	1" 3/8 Z6	223-278-310	n. 6 - 72	cm. 10 - 20	A cm. 304 - B cm. 324					Kg 1160	Kg 1270	Kg 1290	Kg 1450
B250 V 250	100 - 200	1000	1" 3/8 Z6	207-230-286	n. 6 - 60	cm. 10 - 20	A cm. 254 - B cm. 275					Kg 1180	Kg 1360	Kg 1370	Kg 1560
B250 V 300	170 - 200	1000	1" 3/8 Z6	207-230-286	n. 6 - 72	cm. 10 - 20	A cm. 304 - B cm. 325					Kg 1300	Kg 1490	Kg 1500	Kg 1700
DOBLE 360	150 - 220	1000	1" 3/8 Z6	259	n. 6 - 84	cm. 10 - 20		A cm. 360 - B cm. 268				Kg 2070	Kg 2420	Kg 2370	Kg 2580**
DOBLE 400	180 - 220	1000	1" 3/8 Z6	259	n. 6 - 96	cm. 10 - 20		A cm. 400 - B cm. 268				Kg 2180	Kg 2590	Kg 2540	Kg 2800**
MAXI DOBLE 460	200 - 400	1000	1" 3/8 Z6	239	n. 6 - 108	cm. 10 - 20		A cm. 460 - B cm. 268				Kg 2400	Kg 2740	Kg 2680	Kg 2890**
MAXI DOBLE 500	220 - 400	1000	1" 3/8 Z6	239	n. 6 - 120	cm. 10 - 20		A cm. 500 - B cm. 268				Kg 2480	Kg 2910	Kg 2840	Kg 3070**
MAXI DOBLE 560	240 - 400	1000	1" 3/8 Z6	239	n. 6 - 132	cm. 10 - 20		A cm. 560 - B cm. 268				Kg 2600	Kg 3130	Kg 3050	Kg 3340**
MAXI DOBLE 630	260 - 400	1000	1" 3/8 Z6	239	n. 6 - 156	cm. 10 - 20		A cm. 632 - B cm. 268				Kg 2780	Kg 3380	Kg 3290	Kg 3880**

\*VERSION / Versione / Version / Version / Versión "Fr. L": not available / non disponibile / pas disponible / nicht verfügbar / no disponible

# TECHNICAL SECTION

SEZIONE TECNICA / SECTION TECHNIQUE / TECHNISCHE SEITE / SECCION TECNICA

## MECHANICAL SIDE SHIFT

Ⓛ SPOSTAMENTO LATERALE MECCANICO Ⓧ DÉPORT LATÉRAL MÉCANIQUE Ⓛ MECHANISCHE SEITENVERSCHIEBUNG Ⓧ DESPLAZAMIENTO LATERAL MECÁNICO

### 3 POINT HITCH (25/35 CM OFFSET)

Ⓛ Attacco a tre Pt. (Spostabile 25/35 cm) Ⓧ Attelage à 3 points (Déportable 25/35 cm)  
Ⓛ 3Punkt Anbau Bock (25/35 cm Verschiebung) Ⓧ Enganche 3 puntos (Desplazable 25/35 cm)

Mod. B25S		Mod. B35S		Mod. B45S		Mod. B55S	
B25S/85	42 cm   43 cm 25 cm   60 cm	B35S/105	52 cm   53 cm 25 cm   80 cm	B45S/125	62 cm   63 cm 25 cm   100 cm	B55S/145	72 cm   73 cm 35 cm   110 cm
B25S/105	52 cm   53 cm 25 cm   80 cm	B35S/125	62 cm   63 cm 25 cm   100 cm	B45S/145	72 cm   73 cm 25 cm   120 cm	B55S/165	82 cm   83 cm 35 cm   130 cm
B25S/125	62 cm   63 cm 25 cm   100 cm	B35S/145	72 cm   73 cm 25 cm   120 cm	B45S/165	82 cm   83 cm 25 cm   140 cm	B55S/185	92 cm   93 cm 35 cm   150 cm

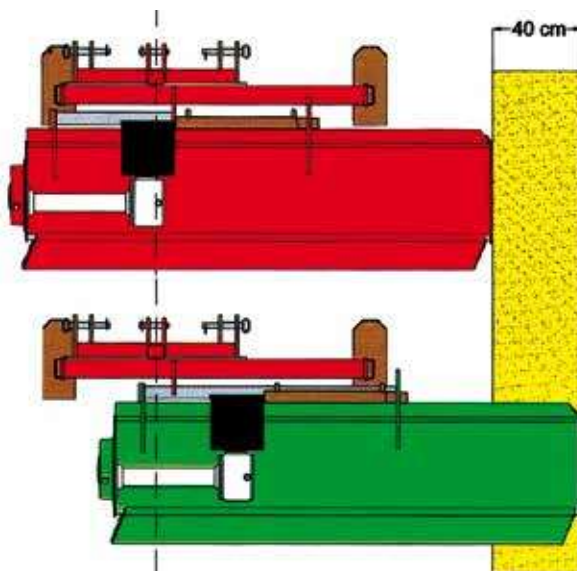
### LOWER HITCHES (10 CM OFFSET)

Ⓛ Attacchi inferiori spostabili (10 cm) Ⓧ Attelages inférieurs déportables (10 cm)  
Ⓛ Verschiebbare Schlepper Anbaubocken (10 cm) Ⓧ Enganches inferiores desplazables (10 cm)

Mod. B25F		Mod. B40F		Mod. B55F		Mod. B60PL		Mod. B83	
B25F/85	45 cm   40 cm 35 cm   50 cm	B40F/85	42 cm   43 cm 32 cm   53 cm	B55F/125	62 cm   63 cm 52 cm   73 cm	B60PL/130	65 cm   65 cm 55 cm   75 cm	B83/155	77 cm   78 cm 67 cm   88 cm
B25F/105	55 cm   50 cm 45 cm   60 cm	B40F/105	52 cm   53 cm 42 cm   63 cm	B55F/145	72 cm   73 cm 62 cm   83 cm	B60PL/155	77 cm   78 cm 67 cm   88 cm	B83/180	90 cm   90 cm 80 cm   100 cm
B25F/125	65 cm   60 cm 55 cm   70 cm	B40F/125	62 cm   63 cm 52 cm   73 cm	B55F/165	82 cm   83 cm 72 cm   93 cm	B60PL/185	90 cm   90 cm 80 cm   100 cm	B83/205	102 cm   103 cm 92 cm   113 cm
		B40F/155	72 cm   73 cm 62 cm   83 cm	B55F/185	92 cm   93 cm 82 cm   103 cm	B60PL/205	100 cm   100 cm 90 cm   110 cm	B83/230	115 cm   115 cm 105 cm   125 cm

## AUTOMATIC / HYDRAULIC SIDE SHIFT

Ⓛ Spostamento laterale idraulico / automatico Ⓧ Déport latéral hydraulique / automatique  
Ⓛ Hydraulische / Automatische Seiten Verschiebung Ⓧ Desplazamiento lateral hidráulico / automatico



mod. B60S/B60SA		cm.	
cm. 130 Vi	63	23	
cm. 130 Fr	53	13	
cm. 155 Vi	73	33	
cm. 155 Fr	53	13	
cm. 155 Fr.L	43	3	
cm. 185 Vi	93	53	
cm. 185 Fr	63	23	
cm. 185 Fr.L	43	3	
cm. 205 Vi	103	63	
cm. 205 Fr	73	33	
cm. 205 Fr.L	53	13	