



**AMAZONE**

Anbaustreuer **E+S**

Anbaustreuer **EK-S**





# AMAZONE Streuer E+S und EK-S

Streutechnik in Perfektion



Mit den Typen E+S und EK-S bietet AMAZONE zwei hochwertige Streuer zum Ausbringen unterschiedlichster Streugüter an. Besonders für den Winterdienst stehen mit dem E+S oder EK-S für jeden Betrieb die richtigen Streuer zur Verfügung. Beide Streuer zeichnen sich durch eine sehr stabile und zuverlässige Bauweise aus und garantieren ein hohes Maß an Genauigkeit beim Ausbringen granulierter und körniger Streugüter.



# AMAZONE Streuer

Zuverlässig, komfortabel, langlebig

	Seite
<hr/>	
Anbaustreuer E+S	
<hr/>	
Ihre Vorteile auf einen Blick	4
<hr/>	
E+S   E+S Hydro	6
<hr/>	
Rund ums Jahr	8
<hr/>	
Ausstattung   Elektronik	10
<hr/>	
Anbaustreuer EK-S	12
<hr/>	
AMAZONE Service	14
<hr/>	
Technische Daten	16
<hr/>	



# Anbaustreuer E+S

Für maximale Verkehrssicherheit und Umweltschutz

Streugutbehälter von **300 bis 750 l**  
 und **1.110 l** (mit Aufsatzerweiterung)

Mit **1 bis 8 m** Arbeitsbreite

## Ihre Vorteile auf einen Blick:

- ⊕ Einfache und sehr präzise Einstellung des Streufächers über das SmartCenter
- ⊕ Steile Behälterwände für ein sicheres Nachrutschen der Streugüter
- ⊕ Aus Edelstahl gefertigtes Streuwerk und Trichterspitze – für harte Wintereinsätze
- ⊕ Sehr stabil und zuverlässig – für eine lange Lebensdauer
- ⊕ Streustoffschonendes und leistungsstarkes Rührwerk
- ⊕ Abdeckschwenkplane mit Kontrollfenster – für eine einfache Füllstandskontrolle
- ⊕ LED-Arbeitsbeleuchtung und LED-Beleuchtung für die Straßenfahrt – für mehr Sicherheit bei Dunkelheit
- ⊕ Ausgestattet mit Zapfwellenantrieb oder als E+S Hydro mit Hydraulikantrieb
- ⊕ Komfortable und präzise Bedienung mit dem modernen Bediencomputer EasySet<sup>E+S</sup> möglich
- ⊕ Robuster Schmutzfänger, zum Schutz des Traktors und der Maschine

Komfortabler Bediencomputer

**EasySet<sup>E+S</sup>**

Unterschiedliche Ausstattungsvarianten:

Wahlweise als **E+S** (mit Zapfwellenantrieb)

**E+S Hydro** (mit Hydraulikantrieb)



Trichterspitze aus

**Edelstahl**

Einfache Einstellung des Streufächers

über das **SmartCenter**

Der Anbaustreuer E+S eignet sich ideal für den professionellen Streueinsatz im Winterdienst. Mit Arbeitsbreiten von bis zu 8 m und seinen Behältergrößen von 300 bis 1.110 l überzeugt der leistungsstarke Einscheibenstreuer mit einem sehr präzisen Streubild. Der zur Verfügung stehende Bediencomputer EasySet<sup>E+S</sup> sorgt dank der komfortablen und einfachen Bedienung für eine hohe Wirtschaftlichkeit und maximale Verkehrssicherheit.



**MEHR INFORMATIONEN**

[www.amazone.de/e+s](http://www.amazone.de/e+s)

# E+S – Technik mit Snow-how

Kosten sparen – Umwelt schützen



Anbaustreuer E+S 301  
mit 300 l Behältervolumen

✔ Bis zu 490 l Behältervolumen



Anbaustreuer E+S Hydro 751 + S 180  
mit 750 l Behältervolumen + 180 l Behälteraufsatz

✔ Bis zu 1.110 l Behältervolumen

## Ihre Serienvorteile beim E+S:

- ✔ Antrieb wahlweise über Zapfwelle oder Hydraulik (E+S Hydro)
- ✔ Steile Behälterwände für ein optimales Nachrutschen des Streugutes
- ✔ Stabiles Trichterschutzgitter im Behälter
- ✔ 3-Punkt-Anbau Kat. 1 und Kat. 2, schneller Anbau an den Traktor
- ✔ Wichtige Teile wie die gesamte Bodengruppe, Streubreitenbegrenzung, Streuscheibe und Streuschaukeln aus Edelstahl
- ✔ SmartCenter zur einfachen und präzisen Einstellung des Streufächers
- ✔ Extrem widerstandsfähige kathodische Tauchlackierung erhöht die Lebensdauer der Streuer (Automobilstandard)
- ✔ Praktische Schlauchgarderobe zur sicheren Ablage der Hydraulikschläuche am E+S Hydro



# E+S Hydro

Für perfekte Streubilder bei jeder Arbeitsbreite



E+S Hydro

## Streuwerk der Extraklasse

Die Streuer E+S Hydro sind mit einem hydraulischen Streuscheibenantrieb sowie einer geschwindigkeitsabhängigen Mengenregelung ausgerüstet. Da die Streubreite über die Umdrehungsgeschwindigkeit der hydraulisch angetriebenen Streuscheibe gesteuert wird, lässt sich der E+S Hydro stufenlos und sehr feinfühlig über ein breites Streubreitenspektrum von 1 bis 8 m einstellen. Der präzise hydraulische Antrieb sorgt für ein perfektes Streubild bei jeder Arbeitsbreite und verringert die Entstehung von Salzstaub.

Ein weiterer Vorteil ist, dass die Umdrehungsgeschwindigkeit des mit der Streuscheibe verbundenen Rührwerks auf ein Minimum reduziert wird, während der Traktor anhält. Somit werden Verstopfungen und die Brückenbildung effizient verhindert.

## Ihre Vorteile:

- ✔ Hydraulischer Antrieb mit stufenlos einstellbarer Tellerdrehzahl
- ✔ Bessere Längs- und Querverteilung
- ✔ Geringe Staubentwicklung
- ✔ Reduziert die Umdrehungsgeschwindigkeit des Rührwerks während der Traktor hält



# Dem Jahr gelassen entgegensehen!

Mit mehr Leistung, Präzision und Komfort



Die Verkehrssicherheit muss bei winterlichen Straßenverhältnissen gewährleistet sein. Deshalb ist eine schnelle Glättebekämpfung notwendig. AMAZONE bietet hierfür den professionellen Streuer für exakt dosierbare Streumengen auftauender und abstumpfender Streugüter an.

E+S im Winterdienst





Besandung



Asche streuen



Angebaut an einen Radlader\*

## Besanden in regelmäßigen Abständen

Regelmäßiges Besanden mit kleineren Sandmengen lockert verdichteten Rasen auf und schafft eine durchlässige Oberfläche für Wasser, Nährstoffe und Luft.

Ohne Umbau wird der AMAZONE Streuer E+S zum Besander. Der Sand wird gleichmäßig in den Rasen eingearbeitet. Ein zusätzliches Einkehren und Aufrichten der Gräser ist nicht erforderlich.

## Streuen von roter Sportplatzasche

In Abständen von zwei bis drei Jahren sollte der Hartplatz mit feiner roter Sportplatzasche neu aufgetragen werden.

Mit dem AMAZONE Streuer E+S wird die Asche gleichmäßig verteilt, um Unebenheiten auszugleichen und die grobe Schicht nicht nach oben kommen zu lassen.

## Ideal und für viele Einsatzbereiche

Das flexible Antriebskonzept, wahlweise mit Zapfwelle oder mit Hydraulikmotor, ermöglicht viele Einsatzbereiche, ob klassisch hinter dem Traktor oder auch angebaut an einen Radlader (E+S Hydro)\*.

\* Anbaurahmen nicht von AMAZONE erhältlich

## Rund ums Jahr – Einer für alles und immer

- ✔ Für den Winterdienst mit Salz, Sand oder Splitt
- ✔ Für die Ausbringung von granuliertem Material
- ✔ Für die Besandung von Golf- und Sportplätzen
- ✔ Für das Streuen von roter Sportplatzasche

## Spezialrührwerke für unterschiedliche Streugüter – Kein Zermahlen, kein Verstopfen!




Stabrührwerk für Sand und Salz



Kettenrührwerk für Splitt-Salzgemisch



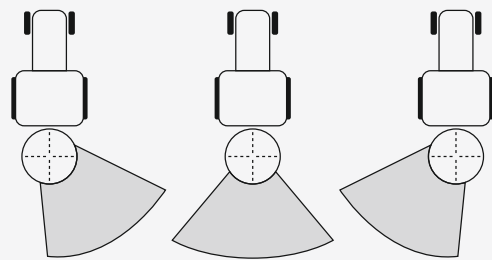
Rührkopf für Granulat



Schnittmodell vom Anbaustreuer E+S mit Stabrührwerk für Sand und Salz

# Zuverlässig und hochwertig!

Langlebig, wirtschaftlich und komfortabel



- ✔ SmartCenter – für eine einfache und schnelle Einstellung des Streufächers

## SmartCenter

Dank einer variablen Einleitsystemverstellung kann der E+S symmetrisch und asymmetrisch streuen. Der Streufächer lässt sich sehr präzise und schnell über das SmartCenter,

das komfortabel an der Streuerrückseite auf Höhe der Trichterspitze angeordnet ist, einstellen.

## Höchste Qualität

Da Winterdienststreuer besonderen Anforderungen ausgesetzt sind, setzt AMAZONE Maßstäbe in der Herstellung. Die aus Edelstahl gefertigte Trichterspitze beispielsweise, wird nach modernster Technologie in einem Laserschweißverfahren nahtlos mit dem Streubehälter verbunden.

Diese hochwertige Verarbeitung verschafft dem AMAZONE Streuer nicht nur eine lange Lebensdauer, sondern ebenso eine hohe Wertstabilität.

## Perfekt gerüstet

Dank der umfangreichen Sonderausstattungen ist der E+S-Streuer ein besonders zuverlässiger Streuer für jeden Betrieb.

- ✔ Bediencomputer EasySet<sup>E+S</sup>
- ✔ Robuster Schmutzfänger zum Schutz des Traktors
- ✔ LED-Beleuchtung
- ✔ Abdeckplane mit Kontrollfenster



LED-Arbeitsbeleuchtung, rot



LED-Straßenverkehrsbeleuchtung oder konventionelle Beleuchtung



# Bedienung für jeden Anspruch



## EasySet<sup>E+S</sup> – mehr Komfort, mehr Kontrolle

Mit dem Bediencomputer EasySet<sup>E+S</sup> bietet AMAZONE die komfortable Möglichkeit zur Bedienung des E+S-Streuers an.

In der Grundausstattung kann der Streuer auch ohne Bediencomputer betrieben werden. Die Arbeitsbreite wird dann mechanisch über den Streuschirm angepasst.

- ✔ Bedienung aller Funktionen per Knopfdruck
- ✔ Anpassung der Ausbringmenge
- ✔ Geschwindigkeitsabhängige Regelung der Ausbringmenge
- ✔ Komfortabel und Präzise

## EasySet<sup>E+S</sup> – komfortabel und effizient

Der EasySet<sup>E+S</sup> ist der ideale Bediencomputer, wenn besonders Wert auf eine komfortable und sehr einfache Bedienung gelegt wird, egal ob für E+S mit Zapfwellenantrieb oder Hydraulikantrieb. Insbesondere beim Salzstreuen bietet der EasySet mit der Funktion „+100%“ einen großen Vorteil, da an kritischen Stellen, wie zum Beispiel auf Brücken, die Ausbringmenge schnell und deutlich erhöht wird.

### Ihre Vorteile

- ✔ Sehr einfache Bedienung – ideal für Betriebe mit wechselnden Fahrern
- ✔ Funktion „+100%“ für erhöhte Ausbringmenge an kritischen Stellen
- ✔ Bedienung der LED-Arbeitsbeleuchtung



# Anbaustreuer EK-S

für den Winterdienst – Zuverlässig und preiswert



**Der EK-S ist lieferbar:**

- ✔ für den 3-Punkt-Anbau an Kommunaltraktoren mit Zapfwellenantrieb
- ✔ oder als EK-SH mit Hydraulikantrieb



Der Anbaustreuer EK-S eignet sich ideal für den zuverlässigen Streueinsatz im Winterdienst. Mit Arbeitsbreiten von bis zu 8 m und Behältergrößen von 150 bis 370 l ist er für mittlere Ausbringungsmengen bestens geeignet.

### Ihre Vorteile:

- ⊕ Zuverlässiger und preiswerter Einscheibenstreuer
- ⊕ Leichte Bauweise für kleine Kommunaltraktoren
- ⊕ Manuell einstellbare mehrteilige Streubreitenbegrenzung aus Edelstahl
- ⊕ Abdeckplane und Schutzgitter serienmäßig
- ⊕ Einfache Vorwahlschaltung zur Mengeneinstellung
- ⊕ Wartungsfreies Ölbadgetriebe oder Direktantrieb über Hydraulikmotor
- ⊕ Als Anhängestreuer auf Fahrwerk erhältlich

Die Einhandbedienung ermöglicht ein schnelles Öffnen und Schließen des Dosierschiebers. Optional wird auch eine einfache Verstellung mit einer Hydraulikschaltung angeboten. Mit der Streubreitenbegrenzung lässt sich die Arbeitsbreite manuell einstellen.

Der EK-S und der EK-SH mit Hydraulikantrieb ist in 3 Größen lieferbar: 150 l, 260 l und 370 l Behältervolumen.



✓ Streubehälter von  
**150 bis 370 l**

# AMAZONE Service – Immer in Ihrer Nähe

Ihre Zufriedenheit ist unser Antrieb




## AMAZONE SmartService 4.0

Im Umfeld der immer komplexeren Maschinentechнологien nutzt AMAZONE mit dem SmartService 4.0 die virtuelle und erweiterte Realität und die digitalen Medien für Service-, Schulungs- und Wartungsarbeiten.

- 1 **SmartTraining:** Training und Unterweisung an komplexen Maschinen unter Verwendung von Virtual Reality Technologie (VR).
- 2 **SmartLearning:** Interaktives Fahrertraining für den Anwender für komplexe Maschinenbedienung ([www.amazone.de](http://www.amazone.de)).
- 3 **SmartInstruction:** Reparatur- oder Wartungsanweisungen für Augmented Reality (AR) und mobile Endgeräte.
- 4 **SmartSupport:** Direkte Unterstützung vom Servicetechniker vor Ort für Augmented Reality (AR) und mobile Endgeräte.





## Die Zufriedenheit unserer Kunden ist das wichtigste Ziel

Dazu setzen wir auf unser flächendeckendes Netz aus kompetenten, engagierten Vertriebspartnern. Sie sind auch in Service-Fragen der zuverlässige Ansprechpartner für Landwirte und Lohnunternehmer. Durch kontinuierliche Schulungen befinden sich die Vertriebspartner und die Service-Techniker immer auf dem neuesten Stand der Technik.

Zur Unterstützung der Vertriebspartner steht selbstverständlich auch das starke AMAZONE Service-Team zur Seite.

## Wählen Sie besser gleich das Original

Ihre Maschinen sind extremen Beanspruchungen ausgesetzt! Die Qualität der AMAZONE Ersatz- und Verschleißteile bietet Ihnen die Zuverlässigkeit und Sicherheit, die Sie für den Winterdienst oder die Grünflächenpflege benötigen.

Nur Original Ersatz- und Verschleißteile sind in Funktion und Haltbarkeit exakt auf die AMAZONE Maschinen abgestimmt. Das garantiert ein optimales Arbeitsergebnis. Originalteile zu fairen Preisen machen sich am Ende bezahlt.

## Wir bieten Ihnen erstklassigen Ersatzteilservice

Die Basis für unsere weltweite Ersatzteillogistik bildet das Ersatzteilzentrum in Tecklenburg-Leeden. Dies sorgt für eine optimale Verfügbarkeit von Ersatzteilen, auch für ältere Maschinen.

Im Ersatzteilzentrum Tecklenburg-Leeden vorrätige Teile, die bis 17 Uhr als Tagesbestellung geordert werden, verlassen noch am gleichen Tag unser Haus. 42.000 unterschiedliche Ersatz- und Verschleißteile werden durch unser modernes Lagersystem kommissioniert und bevorratet. Täglich werden bis zu 1.000 Aufträge an unsere Kunden versendet.

## Entscheiden Sie sich deshalb für das Original!

### Die Vorteile der Original Ersatz- und Verschleißteile

- ✔ Qualität und Zuverlässigkeit
- ✔ Innovation und Leistungsfähigkeit
- ✔ sofortige Verfügbarkeit
- ✔ hoher Wiederverkaufswert der Gebrauchtmachine



## Technische Daten

Maschinentyp	Behältervolumen (l)	Nutzlast (kg)	Leergewicht (kg)	Einfüllhöhe (m)	Einfüllbreite (m)	Breite (m)	Länge (m)
<b>Mehrzweckstreuer</b>							
E+S/E+S Hydro 301	300	1.500	156/149	0,99	0,98	1,09	1,10
E+S/E+S Hydro 301 + S 95	395	1.500	170/163	1,10	1,00	1,09	1,10
E+S/E+S Hydro 301 + S 190	490	1.500	177/170	1,20	1,00	1,09	1,10
E+S/E+S Hydro 751	750	1.500	193/185	1,30	1,40	1,51	1,34
E+S/E+S Hydro 751 + S 180	930	1.500	212/205	1,40	1,41	1,51	1,34
E+S/E+S Hydro 751 + S 360	1.110	1.500	222/214	1,50	1,41	1,51	1,34
<b>Winterdienststreuer</b>							
EK-S/EK-SH 150	150	250	65/68	0,86	0,86	0,95	1,00
EK-S/EK-SH 260	260	300	69/72	0,99	1,03	1,08	1,18
EK-S/EK-SH 370	370	400	74/77	1,14	1,19	1,23	1,23



Abbildungen, Inhalt und Angaben über technische Daten sind unverbindlich und können ausstattungsbedingt abweichen. Die gültigen Bestimmungen von länderspezifischen Straßenverkehrsvorschriften sind einzuhalten, sodass eine besondere Genehmigungspflicht entstehen kann. Die zulässigen Achslasten und Gesamtgewichte der Traktoren sind zu überprüfen. Nicht alle aufgeführten Kombinationsmöglichkeiten sind bei allen Traktorherstellern realisierbar.



**AMAZONEN-WERKE H. DREYER SE & Co. KG** · Postfach 51 · D-49202 Hasbergen-Gaste  
Tel.: +49 (0)5405 501-0 · Fax: +49 (0)5405 501-147

**AMAZONE S.A. Forbach** · B.P. 90106 · 17, rue de la Verrerie · F-57602 Forbach Cedex  
Tél. +33 (0)3 87 84 65 70 · Fax +33 (0)3 87 84 65 71  
www.amazone.fr · E-Mail: forbach@amazone.fr

Mehr Informationen  
finden Sie unter  
[www.amazone.de](http://www.amazone.de) oder  
in den sozialen Medien

