



RBS^{UE}
ADVANCED UNIFEED TECHNOLOGIES




VERTICALFUTTERMISCHWAGEN
ARES & ARES 2 CL

ARES & ARES2 CL

VERTICALFUTTERMISCHWAGEN

ALLGEMEINE EIGENSCHAFTEN

Die Serie ARES CL & ARES 2 CL, mit einer und zwei vertikalen Mischschnecken, ist sehr kompakt und einfach, geeignet für kleine landwirtschaftliche Betriebe mit begrenztem Raum. Diese Futtermischwagen bieten den Vorteil, dass sie mit den gleichen Komponenten, wie Getrieben, robusten geschweißten Rahmen und Baumaterialien, der kompletten Serien ausgestattet sind, wodurch eine hohe Qualität der Leistung sichergestellt wird. Auf Anfrage, Möglichkeit alle Zubehöre zu installieren.



Die perfekt zum Tank abgestimmten Mischschnecken sind mit Borstahlmessern ausgestattet. Wahlweise können diese auch mit Wolframbeschichtung montiert werden.

Ebenfalls ist eine verschraubte Chromstahl Verschleissplatte erhältlich.



Das Automatische Wiegesystem NEXT von Digidevice ermöglicht das programmieren von bis zu 50 Rezepten sowie 20 Mischkomponenten. Wahlweise kann das Wiegesystem via Wifi mit dem Handy verbunden werden.

Frontinspektionsleiter




SERIENAUSSTATTUNG




RES^{UE}
ADVANCED UNIFEED TECHNOLOGIES

ADVANCED UNIFEED TECHNOLOGIES




Übertragung der Schnecken
von 18 bis 33 U/M.



Austragschieber rechts als
Standard.

Als Optional, Möglichkeit,
den Austrag vorne oder
hinten rechts oder links zu
liefern.



Hydraulische Anlage mit
Schläuche an den Schlepper
Als Optional, Möglichkeit das
unabhängige Hydrauliksys-
tem zu installieren.



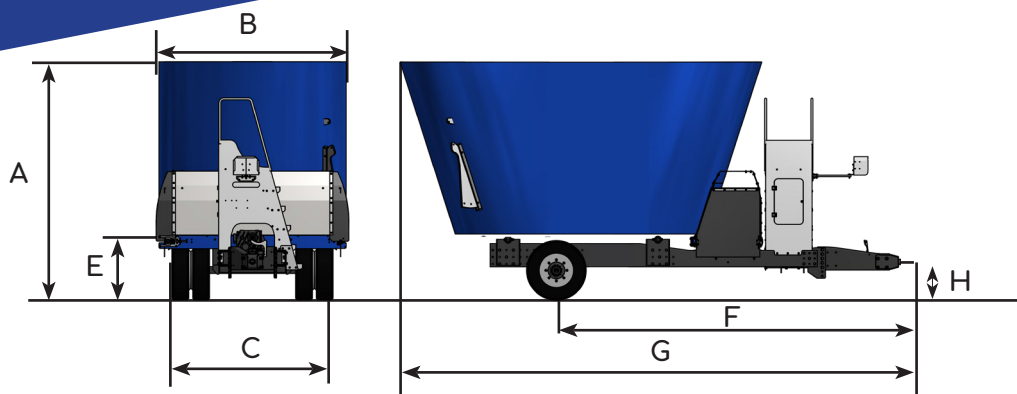
Kettenauslaufband Breite 900
mm als Optional.
In verschiedenen Längen
erhältlich.



Zwillingsräder als Standard.
Als Optional, Möglichkeit die
Einzelrädern zu installieren.



Handbetätigte Gegenmes-
ser. Als Optional, Möglic-
hkeit Hydraulische oder
automatische Gegenmes-
ser zu installieren.



MODELLE	A	B	C	E	F	G	H	GEWICHT KG	RAEDER	MESSER
ARES CL 10 MC	2.630	2.500	2.180	700	3.650	5.070	550	3.900	215/75-17.5	8
ARES CL 12 MC	2.810	2.550	2.180	700	3.650	5.170	550	4.100	215/75-17.5	8
ARES CL 14 MC	3.090	2.550	2.180	700	3.650	5.270	550	4.300	215/75-17.5	8
ARES CL 16 MC	3.390	2.550	2.180	700	3.650	5.270	550	4.500	215/75-17.5	8
ARES 2 CL 16MC	2.680	2.250	2.080	700	4.400	6.890	550	6.200	215/75-17.5	16
ARES 2 CL 18MC	2.890	2.250	2.080	700	4.400	6.940	550	6.700	215/75-17.5	16
ARES 2 CL 20MC	2.680	2.500	2.180	700	4.480	7.260	550	7.000	215/75-17.5	16
ARES 2 CL 23MC	2.930	2.500	2.180	700	4.480	7.340	550	7.500	215/75-17.5	16

HÄNDLER



RBS UE s.r.l.
 Via Denti, 38
 25020 Loc. Cadimarco Fiesse (Brescia)
 Tel. 030 90 20 18 Fax 030 90 32 890
 E-Mail info@rbsue.it Web. www.rbsue.it