

# KURATLI<sup>+</sup>

Ein Schweizer Produkt für den innovativen Landwirt



## Aufbau - Pumpfässer

# KURATLI<sup>+</sup> Aufbau - Pumpfässer




Unsere niedrigen Stahl tanks haben einen tiefen schwerpunkt und können auf jeden Transporter-Typ problemlos aufgebaut werden. Die eckige Form verhindert das Schwappen der Gülle und ermöglicht das Arbeiten in Hanglagen.




**Weitwurfdüsen**  
Alle Fässer sind mit robusten, hydraulisch gesteuerten Kuratli-Weitwurfdüsen ausrüstbar.

Anschluss für Reinigung oder Fremdbefüllung / Entleerung

Grosse Bullaugen zur Sichtkontrolle des Güllestandes



**Weitwurfdüsen**  
Für jeden Einsatz ist die passende Düse erhältlich.



Konus-Düse (Weicher Strahl)    Oval-Düse (Fächerwirkung)    Kalibrierte-Düse (Höchste Reichweite)

Service Öffnung zur einfachen Wartung



**Schneckenpumpe**  
Die Schneckenpumpe mit Hohlrotor und integriertem Wendegetriebe ist immer Zentral im Pumpentunnel aufgebaut. Diese Güllepumpe ist für hohe Drücke wie zum Beispiel Verschlauchungsanlagen und grosse Geländedifferenzen geeignet.

Typ m <sup>3</sup> /h	65	90	90
Druck Bar	18	12	18
Kraftbedarf PS	60	60	70

**Drehkolbenpumpe**  
Unkomplizierte und wartungsarme Güllepumpe. Variable Förderleistung für sehr hohe Reichweiten. ( Je nach Düseneinsatz )

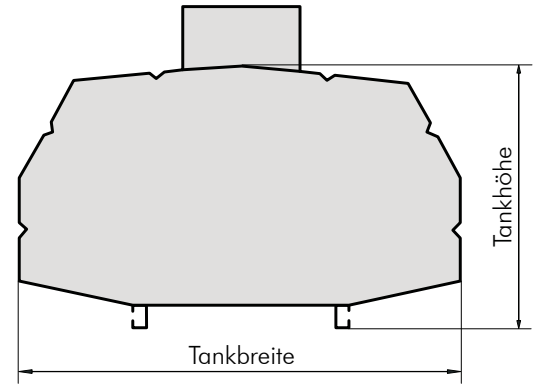


m <sup>3</sup> /h	36-96
Druck Bar	8
Kraftbedarf PS	45



# Masse Aufbau-Pumpfässer

Volumen Liter	Radstand	Tanklänge mm	Tankbreite mm	Tankhöhe mm	Gewicht kg
1800	kurz	2700	1350	750	560
2000	kurz	2700	1350	710	580
2300	kurz	2700	1350	830	630
2600	kurz	2700	1350	920	650
3300	kurz	2700	1550	920	690
2600	lang	3100	1350	750	690
3100	lang	3100	1350	920	740
3600	lang	3100	1550	920	780
4200	lang	3100	1550	1000	820



## Optionen

Frontentleerung für vollständiges Entleeren des Tanks auch bei Talfahrt und schwierigem Gelände

Hydraulische Schieberbetätigung

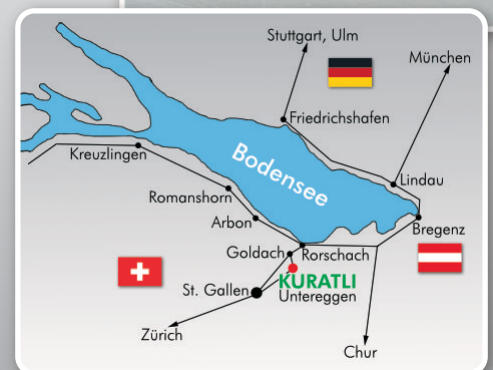
Füllschieber 150 mm

„JOVO“ Prallteller

Schwallwand

Abstellstützen verzinkt

Weitere Optionen auf Anfrage



**KURATLI**   
www.kuratli-maschinenbau.ch

 Im Böhler 9  
CH-9033 Untereggen   
 +41(0)71 866 18 38  
 +41(0)71 866 21 58  
 info@kuratli-maschinenbau.ch