

Schlägelmulcher S7

50-160 PS Ø max. 7 cm

Der Nachfolger der legendären SMO Reihe ist reif für die Markteinführung

Die Stärke dieser Mulchgeräte begeistert vor allem die Profis in der Landwirtschaft und in der Grünpflege. Die Mulcher der Baureihe S7 mulchen Gras, Mais, Stroh, Äste, Schnittholz und Gebüsch mit einem Durchmesser bis zu 7 cm. Die folgenden Eigenschaften sind für diese neuen Schlägelmulcher von Bedeutung und unterscheiden sich vom Vorgängermodell: Die Gegenschneiden sind jetzt austauschbar und können bei Bedarf ersetzt werden, für anspruchsvollen Bedingungen kann das Gehäuseinnere mit austauschbaren Verschleißplatten ausgestattet werden, der Kettenschutz wurde durch die Kombination von Ketten und Klappen ersetzt, die Klappen verhindern das Verhaken von Reisigs in den Ketten und wird so reibungslos in die Rotorwelle eingezogen, auf beiden Seiten des Gehäuses befinden sich Abweiser zum Schutz der Pflanzen. Das Model S7 classic ist auf Wunsch mit einer Seitenverschiebung von bis zu einem Meter erhältlich. Entdecken Sie hier alle Details der neuen Generation:

| Ausführung | S7 classic | S7 dyna |
|--------------------|--|--|
| Arbeitsbreiten | 125, 150, 175, 200, 225, 250 cm | 150, 175, 200, 225, 250, 275 cm |
| Nennleistung | 50-120 PS | 50-160 PS |
| Rotor | Dreifacher Helixrotor mit Schlägeln je nach Rotorbreite 12-27 Stck | Dreifacher Helixrotor mit Schlägeln je nach Rotorbreite 15-27 Stck |
| Anbau | ISO 3-Punkt Heckanbau | Reversibler Front/Heck Anbau |
| Seitenverschiebung | Hydraulisch, bis zu 73 cm Parallelogramm-Verschiebung | Hydraulisch, bis zu 68 cm Lineare Seitenverschiebung |
| Gehäuse | Hochfester Stahl S420 Beidseitige Abweiser als Pflanzenschutz | |
| Gegenschneiden | 2 Reihen, gehärteter Stahl, austauschbar | |
| Keilriemenschutz | Robuste Version, entspricht dem Design der Forsttechnik | |
| Sicherheit | Vorderer Kombischutz zum Traktor mit Ketten und Klappen Heckschutz aus Gummi | |
| Stützwalze | Höhenverstellbar, mit 4D-Lager | |
| Optionales Zubehör | <ul style="list-style-type: none"> · austauschbare Verschleißplatten · Rotor mit Y-Messern anstelle von Schlägeln · Extreme Seitenverschiebung bis zu 98 cm beim Modell S7 classic · Einstellbare hintere Auswurfhaube M-FLAP, mechanisch oder hydraulisch · Räder mit Gummireifen · Anbaugeräte der SEPPI M. Unterstockpflege | |



S7 · Eigenschaften

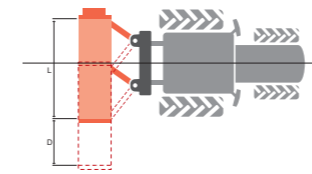
Robustes Gehäuse aus hochfestem Stahl, auf Wunsch mit austauschbaren Verschleißplatten.

S420

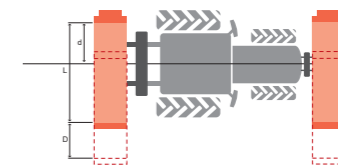
WEARPLATE

P-Shift

S7 classic
Parallelogramm-Seitenverschiebung




S7 dyna
Linear hydraulische Seitenverschiebung




| L | D Standard | D Option |
|----------|------------|----------|
| 125-200: | 73 cm | 98 cm |
| 225-250: | 98 cm | |

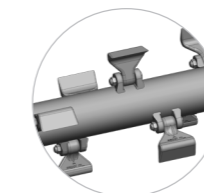
| L | d | D |
|---------|--------|-------|
| 150 | 62 cm | 34 cm |
| 175 | 65 cm | 55 cm |
| 200-275 | 130 cm | 68 cm |



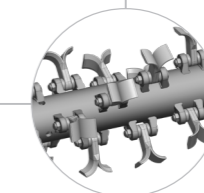
S7 dyna - mit stabilem Anbau für einen leichten Wechsel zwischen Front- und Heckanbau - auf Wunsch mit automatischem Wendegetriebe



M-FLAP optional
Einstellbare Haube zum Bestimmen des Zerkleinerungsgrades



Serienmäßiger Rotor mit Schlägeln



Optionaler Rotor mit Y-Messern



Gehärtete Gegenschneiden für ein perfektes Mulchergebnis

Niedriger Kraftbedarf bei gleichzeitig maximalem Durchsatz dank HELIX ROTOR Technologie





Schlägelmulchgeräte neue Produktlinie: S7



S7 classic



S7 dyna

f y i /seppimulcher www.seppi.com



SEPPI M. SpA Italien
Via Trento, 111
I-38017 Mezzolombardo (TN)
T. +39 0461 178 75 00

